




Concepto	Saldo Inicial 1	Cargos del Período 2	Abonos del Período 3	Saldo Final 4 (1+2-3)	Variación del Período (4-1)
ACTIVO	191,791,240	664,899,428	623,788,541	232,902,127	41,110,887
Activo Circulante	147,726,612	599,269,850	622,653,666	124,342,796	-23,383,816
Efectivo y Equivalentes	4,813,492	356,067,436	354,234,170	6,646,758	1,833,266
Derechos a Recibir Efectivo o Equivalentes	142,832,276	242,334,414	268,338,652	116,828,038	-26,004,238
Derechos a Recibir Bienes o Servicios	80,844	868,000	80,844	868,000	787,156
Inventarios					
Almacenes					
Estimación por Pérdida o Deterioro de Activos Circulantes					
Otros Activos Circulantes					
Activo No Circulante	44,064,628	65,629,578	1,134,875	108,559,331	64,494,703
Inversiones Financieras a Largo Plazo				0	0
Derechos a Recibir Efectivo o Equivalentes a Largo Plazo				0	0
Bienes Inmuebles, Infraestructura y Construcciones en Proceso	41,601,827	59,639,675	0	101,241,502	59,639,675
Bienes Muebles	4,947,450	5,940,558	0	10,888,008	5,940,558
Activos Intangibles	13,881,636	49,345	0	13,930,981	49,345
Depreciación, Deterioro y Amortización Acumulada de Bienes	-16,366,285	0	1,134,875	-17,501,160	-1,134,875
Activos Diferidos					
Estimación por Pérdida o Deterioro de Activos no Circulantes					
Otros Activos no Circulantes					

"Bajo protesta de decir verdad declaramos que los Estados Financieros y sus Notas, son razonablemente correctos y son responsabilidad del emisor"


 Lic. Gustavo Guzmán Fernández
 Director General
 Titular de la Entidad


 CPA. Juan Manuel Saiza Mayorga
 Jefe del Depto de Contabilidad
 Responsable de Elaboración


 CP. Ernesto Alejandro Vogel González
 Gerente de Administración y Finanzas
 Titular del área Financiera

