

ADMINISTRACIÓN PORTUARIA INTEGRAL DE TAMAULIPAS, S.A. DE C.V.



Indicadores de resultados
Del 1 de enero al 30 de junio de 2023



20


Nombre del Programa	Nombre del Indicador	Método de cálculo	Unidad de medida	Meta	Tipo-dimensión-frecuencia	Realizado en el periodo	Avance respecto a la meta anual	Justificaciones
Servicios portuarios	Porcentaje de movimiento de cargas potenciales	(Número de movimiento de cargas potenciales en el año / Número de movimiento de cargas potenciales en otros puertos en el año) * 100	Cargas	0	Trimestral	Abr-Jun	0	Durante el trimestre que se informa, no se programaron metas
Servicios portuarios	Porcentaje de mercancía movilizad	(Número de mercancías movilizadas en el puerto de Matamoros en el año / Número de mercancía movilizad	Mercancía	0	Trimestral	Abr-Jun	0	Durante el trimestre que se informa, no se programaron metas
Servicios portuarios	Porcentaje Contratos de Cesión Parcial de Derechos y Obligaciones celebrados	(Número de contratos de Cesión Parcial de Derechos y Obligaciones celebrados en el año / Contratos de Cesión Parcial de Derechos y Obligaciones programados en el año) * 100	Contrato	0	Anual	Abr-Jun	0	Durante el trimestre que se informa, no se programaron metas
Servicios portuarios	Porcentaje de metas cumplidas de acuerdo al PMDP	(Número de metas cumplidas en el año / número de metas programadas en el año) * 100	Metas	10	Anual	Abr-Jun	10	Durante el trimestre que se informa, no se programaron metas
Servicios portuarios	Porcentaje Cumplimiento de obligaciones	(Número de obligaciones cumplidas derivadas del Título de Concesión en el año / Obligaciones del Título de Concesión en el año) * 100	Obligaciones	25	Semestral	Abr-Jun	45	Al trimestre que se informa se cumplió en tiempo y forma con las metas programadas.
Servicios portuarios	Porcentaje Convocatorias publicadas para cesión parcial de derechos	(Número de convocatorias publicadas en el año / Número de convocatorias programadas en el año) * 100	Convocatoria	0	Anual	Abr-Jun	0	No se tenían metas programadas para el trimestre que se informa
Servicios portuarios	Porcentaje Procesos de Licitación para arrendamiento	(Número de procesos de licitación realizados en el año / Número de procesos de licitación programados para el año) * 100	Licitación	0	Anual	Abr-Jun	0	No se tenían metas programadas para el trimestre que se informa
Servicios portuarios	Porcentaje de Contratos firmados para arrendamiento	(Número de contratos firmados registrados en el año t / Número de contratos firmados para el año t) * 100	Contrato	0	Anual	Abr-Jun	0	No se tenían metas programadas para el trimestre que se informa
Servicios portuarios	Porcentaje de metas de mantenimiento	(Número de metas de mantenimiento ejecutadas en el año / Número de metas de mantenimiento programadas en el año) * 100	Metas de mantenimiento	10	Semestral	Abr-Jun	10	Al trimestre que se informa, se tomo como avance el porcentaje de la obra que se programo para 6
Servicios portuarios	Procentaje de metas para el desarrollo de obras de protección portuaria	(Número de metas de desarrollo de obras de protección portuaria cumplidas en el año / Número de metas de desarrollo de obras de protección portuaria programadas en el año) * 100	Metas de obras	0	Trimestral	Abr-Jun	0	No se tenían metas programadas para el trimestre que se informa
Servicios portuarios	Porcentaje de metas de desarrollo de la operación portuaria y logística	(Número de metas de desarrollo de la operación portuaria y logística ejecutadas / Número de metas de desarrollo de la operación portuaria y logística programadas en el año) * 100	Metas de desarrollo	23.04	Trimestral	Abr-Jun	20	Al trimestre que se informa, se realizo la actualización del documento en el cual planteamos las meras de desarrollo

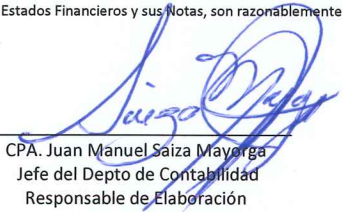



Handwritten signatures and initials in blue ink, including 'Ego' and a large signature.

Servicios portuarios	Porcentaje de actividades administrativas para cumplimiento de obligaciones	(Número de actividades administrativas cumplidas en el año / Número de actividades administrativas programadas en el año)*100	Actividad	25	Trimestral	Abr-Jun	50	Al trimestre que se informa se ha cumplido en tiempo y forma con las obligaciones derivadas del Título
Servicios portuarios	Porcentaje de actividades técnico y operativas para cumplimiento de obligaciones	(Número de actividades técnico y operativas cumplidas en el año / Número de actividades técnico y operativas programadas en el año)*100	Actividad	40	Trimestral	Abr-Jun	47.5	Al trimestre que se informa se ha cumplido en tiempo y forma con las obligaciones derivadas del Título
Servicios portuarios	Porcentaje de actividades jurídicas para el cumplimiento de obligaciones	(Número de actividades jurídicas cumplidas en el año / Número de actividades jurídicas programadas en el año)*100	Actividad	25	Trimestral	Abr-Jun	50	Al trimestre que se informa se ha cumplido en tiempo y forma con las obligaciones derivadas del Título
Proyectos de construcción y mantenimiento de puertos	Porcentaje de contratos de proyectos, construcción y mantenimiento de puertos	(Contratos de proyectos, construcción y mantenimiento de puertos ejecutados en el año/contratos de proyectos, construcción y mantenimiento de puertos programados en el	Contratos	0	Trimestral	Abr-Jun	0	Al trimestre que se informa, no se programaron metas.

"Bajo protesta de decir verdad declaramos que los Estados Financieros y sus Notas, son razonablemente correctos y son responsabilidad del emisor"


 Lic. Gustavo Guzmán Hernández
 Director General
 Titular de la Entidad


 CPA. Juan Manuel Saiza Mayorga
 Jefe del Depto de Contabilidad
 Responsable de Elaboración


 CP. Ernesto Alejandro Vogel González
 Gerente de Administración y Finanzas
 Titular del área Financiera

