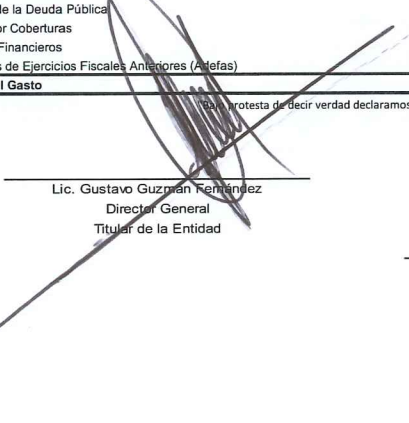




Concepto	Egresos					Subejercicio 6 = (3 - 4)
	Aprobado	Ampliaciones/ (Reducciones)	Modificado	Devengado	Pagado	
	1	2	3 = (1 + 2)	4	5	
Servicios Personales	12,629,927	0	12,629,927	2,060,773	1,996,772	10,569,154
Remuneraciones al Personal de Carácter Permanente	2,198,665	0	2,198,665	435,602	435,602	1,763,063
Remuneraciones al Personal de Carácter Transitorio	0	0	0	0	0	0
Remuneraciones Adicionales y Especiales	8,477,462	0	8,477,462	1,327,999	1,327,999	7,149,463
Seguridad Social	1,953,800	0	1,953,800	297,172	233,171	1,656,628
Otras Prestaciones Sociales y Económicas	0	0	0	0	0	0
Previsiones	0	0	0	0	0	0
Pago de Estimulos a Servidores Públicos	0	0	0	0	0	0
Materiales y Suministros	201,240	0	201,240	113,061	107,104	88,179
Materiales de Administración, Emisión de Documentos y Artículos Oficiales	49,920	0	49,920	26,681	20,724	23,239
Alimentos y Utensilios	17,160	-65	17,095	7,579	7,579	9,516
Materias Primas y Materiales de Producción y Comercialización	0	0	0	0	0	0
Materiales y Artículos de Construcción y de Reparación	2,400	1,565	3,965	3,270	3,270	695
Productos Químicos, Farmacéuticos y de Laboratorio	0	0	0	0	0	0
Combustibles, Lubrificantes y Aditivos	94,200	0	94,200	52,740	52,740	41,460
Vestuario, Blancos, Prendas de Protección y Artículos Deportivos	9,000	-1,500	7,500	0	0	7,500
Materiales y Suministros Para Seguridad	0	0	0	0	0	0
Herramientas, Refacciones y Accesorios Menores	28,560	0	28,560	22,791	22,791	5,769
Servicios Generales	8,380,421	2,939,099	11,319,520	3,983,874	3,962,802	7,335,646
Servicios Básicos	181,188	0	181,188	28,655	22,954	152,533
Servicios de Arrendamiento	570,820	0	570,820	20,318	19,103	550,502
Servicios Profesionales, Científicos, Técnicos y Otros Servicios	2,034,214	-32,364	2,001,850	136,002	135,915	1,865,848
Servicios Financieros, Bancarios y Comerciales	4,623,948	0	4,623,948	2,240,386	2,240,386	2,383,562
Servicios de Instalación, Reparación, Mantenimiento y Conservación	247,980	0	247,980	45,287	45,287	202,693
Servicios de Comunicación Social y Publicidad.	32,400	0	32,400	0	0	32,400
Servicios de Traslado y Viáticos	225,000	0	225,000	209,015	209,015	15,985
Servicios Oficiales	108,000	2,104,363	2,212,363	254,799	240,730	1,957,564
Otros Servicios Generales	356,871	867,100	1,223,971	1,049,412	1,049,412	174,559
Transferencias, Asignaciones, Subsidios y Otras Ayudas	0	0	0	0	0	0
Transferencias Internas y Asignaciones al Sector Público	0	0	0	0	0	0
Transferencias al Resto del Sector Público	0	0	0	0	0	0
Subsidios y Subvenciones	0	0	0	0	0	0
Ayudas Sociales	0	0	0	0	0	0
Pensiones y Jubilaciones	0	0	0	0	0	0
Transferencias a Fideicomisos, Mandatos y Otros Análogos	0	0	0	0	0	0
Transferencias a la Seguridad Social	0	0	0	0	0	0
Donativos	0	0	0	0	0	0
Transferencias al Exterior	0	0	0	0	0	0
Bienes Muebles, Inmuebles e Intangibles	0	460,000	460,000	0	0	460,000
Mobiliario y Equipo de Administración	0	0	0	0	0	0
Mobiliario y Equipo Educativo y Recreativo	0	0	0	0	0	0
Equipo e Instrumental Médico y de Laboratorio	0	0	0	0	0	0
Vehículos y Equipo de Transporte	0	460,000	460,000	0	0	460,000
Equipo de Defensa y Seguridad	0	0	0	0	0	0
Maquinaria, Otros Equipos y Herramientas	0	0	0	0	0	0
Activos Biológicos	0	0	0	0	0	0
Bienes Inmuebles	0	0	0	0	0	0
Activos Intangibles	0	0	0	0	0	0
Inversión Pública	0	98,992,922	98,992,922	1,083,432	1,067,232	97,909,490
Obra Pública en Bienes de Dominio Público	0	98,992,922	98,992,922	1,083,432	1,067,232	97,909,490
Obra Pública en Bienes Propios	0	0	0	0	0	0
Proyectos Productivos y Acciones de Fomento	0	0	0	0	0	0
Inversiones Financieras y Otras Provisiones	0	0	0	0	0	0
Inversiones Para el Fomento de Actividades Productivas.	0	0	0	0	0	0
Acciones y Participaciones de Capital	0	0	0	0	0	0
Compra de Títulos y Valores	0	0	0	0	0	0
Concesión de Préstamos	0	0	0	0	0	0
Inversiones en Fideicomisos, Mandatos y Otros Análogos	0	0	0	0	0	0
Otras Inversiones Financieras	0	0	0	0	0	0
Provisiones para Contingencias y Otras Erogaciones Especiales	0	0	0	0	0	0
Participaciones y Aportaciones	0	0	0	0	0	0
Participaciones	0	0	0	0	0	0
Aportaciones	0	0	0	0	0	0
Convenios	0	0	0	0	0	0
Deuda Pública	0	0	0	0	0	0
Amortización de la Deuda Pública	0	0	0	0	0	0
Intereses de la Deuda Pública	0	0	0	0	0	0
Comisiones de la Deuda Pública	0	0	0	0	0	0
Gastos de la Deuda Pública	0	0	0	0	0	0
Costo por Coberturas	0	0	0	0	0	0
Apoyos Financieros	0	0	0	0	0	0
Adeudos de Ejercicios Fiscales Anteriores (Afezas)	0	0	0	0	0	0
Total del Gasto	21,211,588	102,392,021	123,603,609	7,241,140	7,133,910	116,362,469

Bajo protesta de decir verdad declaramos que los Estados Financieros y sus Notas, son razonablemente correctos y son responsabilidad del emisor.


 Lic. Gustavo Guzmán Fernández
 Director General
 Titular de la Entidad


 CPA. Juan Mahuel Sajza Maroñas
 Jefe del Departamento de Contabilidad
 Responsable de Elaboración


 C.P. Ernesto Alejandro Vogel González
 Gerente de Administración y Finanzas
 Titular del Área Financiera
